

Loacker



Il rebus della bontà

Metti alla prova le tue abilità e quelle di tutta la famiglia per scoprire l'ingrediente segreto Loacker!

Scopo del gioco


Risolvi tutti gli enigmi attraverso due fasi di gioco.

- Fase 1: Identifica i 4 indizi leggermente oscurati dalle illustrazioni;
- Fase 2: Trova l'ingrediente segreto incrociando i 4 indizi.

Cosa ti serve

Per iniziare c'è bisogno di:

1. Stampante.
2. Carta.
3. Pennarelli o matite.



Preparazione

1. Stampa su un foglio A4 l'allegato.
2. Indovina e scrivi le parole mancanti
3. sul foglio di carta.
4. Controlla le soluzioni solo alla fine.

Fare rebus non è solo un esercizio di enigmistica, ma è un gioco che sviluppa la curiosità nei bambini!


Per noi di Loacker l'ambiente è una responsabilità importante, per questo ti suggeriamo di stampare solo il foglio che ritieni necessario, in modalità fronte / retro e stampare in bianco e nero.

Che bontà!



Risolvi i rebus e trova
l'ingrediente misterioso!

A



D




TO

GENUI



FAT



E

Ben fatto.

Hai capito qual è l'ingrediente misterioso?



L_T_E

AL_I_O

_O__K_R



Ecco la soluzione:

1. **Aroma**
2. **Delicato**
3. **Genuino**
4. **Fattorie**

Soluzione Rebus:

Latte alpino Loacker